

この度はPOLALED'S LED蛍光灯をお買い上げいただきましてありがとうございます。
お求めの製品を正しく使っていただくために、この取扱説明書をよくお読みのうえ、大切に保管してください。

対象製品タイプ : AC直結 両側給電タイプ

工事店様へ この説明書は保守のため、必ずお客様にお渡しください。

□ 施工上のご注意

警告 : この表示を無視し誤った取扱いをすると、人が死亡又は重症を負う可能性があります。

- (1) 製品の取付は、本体表示並びに取扱説明書に従ってください。
取付に不備があると製品落下、感電、火災の原因となります。
- (2) 入力電圧はAC100-240V、周波数 50もしくは60Hz にてご使用ください。
- (3) 本製品は屋内専用です。屋外、軒下、湿気の多い場所及び腐食性ガスの発生する場所では使用しないでください。
絶縁不良、感電の原因となります。
- (4) 製品本体と口金部を強くねじらないで下さい。故障の原因となります。
- (5) 製品を強く反らせたり曲げたり落下させたりしないで下さい。故障の原因となります。
- (6) 製品を分解、改造しないで下さい。製品落下、感電、火災・誤作動の原因となります。
- (7) 取付けまたは取り外しの際は必ず電源を切ってください。感電の原因となります。

注意 : この表示を無視し誤った取扱いをすると、人が障害を負う又は物的損害が発生する可能性があります。

- (1) 本製品は周囲温度-20~40℃の範囲で使用するように設計してあります。
高温で使用しますとLED短寿命の原因となります。
- (2) 本製品は調光器との併用はできません。誤って使用しますと火災の原因となります。

LED蛍光灯用に配線工事を施した器具であることの表示として、右ラベルを器具に貼り付けてください。

この器具は、LED 蛍光灯用に配線工事を施します。

- ・ 適用 LED 蛍光灯は、AC 直結両側給電タイプです。
- ・ 他の給電タイプの LED 蛍光灯には使用出来ません。
- ・ 危険ですから蛍光灯は装着しないでください。
- ・ LED 蛍光灯の交換時は、電源を切って行って下さい。

株式会社POLARIS

施工者 : _____
施工年月日: _____ 年 ____ 月 ____ 日

お客様へ 施工には電気工事士の資格が必要です。一般の方が施工作業なされないように、ご注意願います。
なお、この取扱説明書を読まれた後は必ず保管してください。

□ 使用上のご注意

警告 : この表示を無視し誤った取扱いをすると、人が死亡又は重症を負う可能性があります。

- (1) お手入れの際には必ず電源を切ってください。感電の原因となります。
- (2) 製品を布や紙などの可燃物で覆ったり、被せたり、燃えやすいものを近づけないでください。火災の原因となります。
- (3) 異常を感じたら速やかに電源を切り、販売店にご相談ください。

注意 : この表示を無視し誤った取扱いをすると、人が障害を負う又は物的損害が発生する可能性があります。

- (1) 点灯中または消灯直後は、LED蛍光灯や器具が高温になっているので触れないでください。やけどの原因となります。
- (2) 製品をお手入れされる際には、乾いた柔らかい布か、水で浸してよく絞った布をお使いください。
製品の水洗いは感電、故障の原因となります。
- (3) 製品は洗剤・薬品などで拭いたり、殺虫剤をかけないでください。器具の破損、感電の原因となります。
- (4) 製品は定期的に工事店、専門家による点検を受けられることをお勧めします。
- (5) 安全上、LED光源を直視することはおやめください。

□ 取付方法

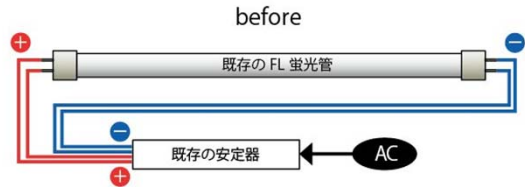
<取付前に>

警告： 取り付けを行う前に、必ず器具の安定器を取り外してください。

警告： この工事には、電気工事士の資格が必要です。一般の方が工事なさないでください。

● 安定器の取り外し方法

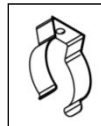
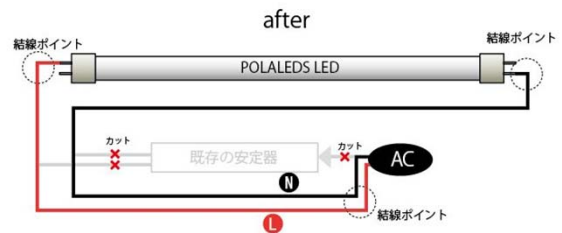
- (1) 器具の電源を切り、蛍光灯を取り外してください。
- (2) 器具の安定器に接続されている電源側、ソケット側の両方の配線を切断してください。
- (3) ソケット部と電源を配線し直してください。



<取付方法>

警告： 取り付けを行う前に、必ず器具の電源を切ってください。

- (1) 器具の電源を切ってください。
- (2) 安定器の取り外し済みを確認してください。
(工事済みシールが貼られているか確認してください。)
- (3) LED蛍光灯には、上下の向きがあります。非発光側を器具側に、発光側を下面になるように取り付けてください。
- (4) 必ず落下防止の施工をお願いします。
付属の落下防止ホルダー(右図)を使用し、LED蛍光灯のたわみを防止するように固定してください。



(注意事項)

- (1) AC直結器具に変更後、蛍光灯を取り付けると強い光を一瞬発光しフィラメントが切れます。
危険ですから器具変更後は絶対に蛍光灯を取り付けしないでください。

□ 保証について

保証期間については、製品の仕様書にてご確認ください。

□ 保証の免責事項

次のような使用方法で故障した場合には、保証期間であっても無償処理できません。

- (1) 使用上の過失/衝撃/不注意/浸水で故障した場合
- (2) 製品を分解/改造して故障した場合
- (3) 火災/地震/水害などの天災地変で故障した場合
- (4) 当社以外で修理し製品が変更または損傷された場合
- (5) 保証期間経過後に発生した性能、機能上の欠点
- (6) 使用器具の異常及び接続機器の不良による故障
- (7) バーコード及び本体ラベルが損傷され製品追跡が不可能な場合
- (8) 取付け工事の際の取扱い不注意によって製品が損傷された場合
- (9) 製品の仕様(環境条件と設備範囲)を脱した条件で使用され製品が損傷した場合

製造元

株式会社 POLARIS

大阪市福島区福島7-14-18恒和殖産ビル

TEL: 06-6455-8612

FAX: 06-6455-8613

販売元